

ROZVAHA
v plném rozsahu

Elektroporcelán Louny a.s.
IČO: 49902521

k datu
31.12.2009
(v tisících Kč)



Postoloprtská 2951
Louny
440 15

		31.12.2009			31.12.2008
		Brutto	Korekce	Netto	Netto
	AKTIVA CELKEM	785 601	-393 582	392 019	393 997
A.	Pohledávky za upsaný základní kapitál				
B.	Dlouhodobý majetek	571 118	-374 645	196 473	200 710
I.	Dlouhodobý nehmotný majetek	22 430	-10 712	11 718	4 818
1.	Zřizovací výdaje				
2.	Nehmotné výsledky výzkumu a vývoje	10 758	-1 086	9 672	2 242
3.	Software	9 441	-9 417	24	69
4.	Ocenitelná práva				
5.	Goodwill				
6.	Jiný dlouhodobý nehmotný majetek				
7.	Nedokončený dlouhodobý nehmotný majetek	2 231	-209	2 022	2 507
8.	Poskytnuté zálohy na dlouhodobý nehmotný majetek				
II.	Dlouhodobý hmotný majetek	548 468	-363 933	184 535	195 670
1.	Pozemky	17 268		17 268	17 268
2.	Stavby	244 178	-143 760	100 418	98 497
3.	Samostatné movité věci a soubory movitých věcí	280 135	-219 569	60 566	73 189
4.	Pěstitelské celky trvalých porostů				
5.	Základní stádo a tažná zvířata				
6.	Jiný dlouhodobý hmotný majetek	22		22	22
7.	Nedokončený dlouhodobý hmotný majetek	6 840	-604	6 236	6 612
8.	Poskytnuté zálohy na dlouhodobý hmotný majetek	25		25	82
9.	Oceňovací rozdíl k nabytému majetku				
III.	Dlouhodobý finanční majetek	220		220	222
1.	Podíly v ovládaných a řízených osobách	200		200	
2.	Podíly v účetních jednotkách pod podstatným vlivem				
3.	Ostatní dlouhodobé cenné papíry a podíly	20		20	22
4.	Půjčky a úvěry ovládaným a řízeným osobám a účetním jednotkám pod podstatným vlivem				
5.	Jiný dlouhodobý finanční majetek				
6.	Pořizovaný dlouhodobý finanční majetek				200
7.	Poskytnuté zálohy na dlouhodobý finanční majetek				
C.	Oběžná aktiva	213 470	-18 937	194 533	191 717
I.	Zásoby	139 441	-4 178	135 263	137 456
1.	Materiál	27 081	-2 378	24 703	32 086
2.	Nedokončená výroba a polotovary	60 724		60 724	61 072
3.	Výrobky	48 353	-1 800	46 553	41 690
4.	Zvířata				
5.	Zboží	3 180		3 180	2 608
6.	Poskytnuté zálohy na zásoby	103		103	
II.	Dlouhodobé pohledávky	1 133		1 133	1 153
1.	Pohledávky z obchodních vztahů				
2.	Pohledávky za ovládanými a řízenými osobami				

3.	Pohledávky za účetními jednotkami pod podstatným vlivem				
4.	Pohledávky za společníky, členy družstva a za účastníky sdružení				
5.	Dlouhodobé poskytnuté zálohy	1 133		1 133	1 153
6.	Dohadné účty aktivní				
7.	Jiné pohledávky				
8.	Odložená daňová pohledávka				
III.	Krátkodobé pohledávky	65 266	-14 759	50 507	50 309
1.	Pohledávky z obchodních vztahů	60 330	-14 613	45 717	44 449
2.	Pohledávky za ovládanými a řízenými osobami				
3.	Pohledávky za účetními jednotkami pod podstatným vlivem				
4.	Pohledávky za společníky, členy družstva a za účastníky sdružení				
5.	Sociální zabezpečení a zdravotní pojištění				
6.	Stát - daňové pohledávky	2 185		2 185	4 024
7.	Krátkodobé poskytnuté zálohy	2 597		2 597	1 672
8.	Dohadné účty aktivní				
9.	Jiné pohledávky	154	-146	8	164
IV.	Krátkodobý finanční majetek	7 630		7 630	2 799
1.	Peníze	106		106	290
2.	Účty v bankách	7 524		7 524	2 509
3.	Krátkodobé cenné papíry a podíly				
4.	Pořizovaný krátkodobý finanční majetek				
D. I.	Časové rozlišení	1 013		1 013	1 570
1.	Náklady příštích období	1 013		1 013	1 570
2.	Komplexní náklady příštích období				
3.	Příjmy příštích období				
	Kontrolní číslo	3 141 391	-1 574 328	1 567 063	1 574 418

		31.12.2009	31.12.2008
	PASIVA CELKEM	392 019	393 997
A.	Vlastní kapitál	192 061	189 528
I.	Základní kapitál	200 661	200 661
1.	Základní kapitál	200 661	200 661
2.	Vlastní akcie a vlastní obchodní podíly (-)		
3.	Změny základního kapitálu		
II.	Kapitálové fondy	472	474
1.	Emisní ážio		
2.	Ostatní kapitálové fondy	794	794
3.	Oceňovací rozdíly z přecenění majetku a závazků	-322	-320
4.	Oceňovací rozdíly z přecenění při přeměnách		
III.	Rezervní fondy, nedělitelný fond a ostatní fondy ze zisku	22 508	21 822
1.	Zákonný rezervní fond/Nedělitelný fond	22 508	21 822
2.	Statutární a ostatní fondy		
IV.	Výsledek hospodaření minulých let	-34 114	-47 134
1.	Nerozdělený zisk minulých let		
2.	Neuhrazená ztráta minulých let	-34 114	-47 134
V.	Výsledek hospodaření běžného účetního období (+ -)	2 534	13 705
B.	Cizí zdroje	199 849	204 013
I.	Rezervy		
1.	Rezervy podle zvláštních právních předpisů		
2.	Rezerva na důchody a podobné závazky		
3.	Rezerva na daň z příjmů		
4.	Ostatní rezervy		
II.	Dlouhodobé závazky	10 551	9 022
1.	Závazky z obchodních vztahů		
2.	Závazky k ovládaným a řízeným osobám	7 479	7 479
3.	Závazky k účetním jednotkám pod podstatným vlivem		
4.	Závazky ke společníkům, členům družstva a k účastníkům sdružení		
5.	Dlouhodobé přijaté zálohy		
6.	Vydané dluhopisy		
7.	Dlouhodobé směnky k úhradě		
8.	Dohadné účty pasivní		
9.	Jiné závazky		
10.	Odložený daňový závazek	3 072	1 543
III.	Krátkodobé závazky	79 877	87 410
1.	Závazky z obchodních vztahů	44 091	52 573
2.	Závazky k ovládaným a řízeným osobám	18 238	20 778
3.	Závazky k účetním jednotkám pod podstatným vlivem		
4.	Závazky ke společníkům, členům družstva a k účastníkům sdružení		
5.	Závazky k zaměstnancům	3 864	5 055
6.	Závazky ze sociálního zabezpečení a zdravotního pojištění	7 226	2 659
7.	Stát - daňové závazky a dotace	309	559
8.	Krátkodobé přijaté zálohy	695	224
9.	Vydané dluhopisy		
10.	Dohadné účty pasivní	5 358	5 383
11.	Jiné závazky	96	179
IV.	Bankovní úvěry a výpomoci	109 421	107 581
1.	Bankovní úvěry dlouhodobé	13 379	18 085
2.	Krátkodobé bankovní úvěry	96 042	89 496
3.	Krátkodobé finanční výpomoci		
C. I.	Časové rozlišení	109	456

1.	Výdaje příštích období	109	456
2.	Výnosy příštích období		
3.	Kursově rozdíly pasivní		
	Kontrolní číslo	1 565 433	1 561 827

Datum sestavení účetní závěrky:	30.3.2010
Podpis členů statutárního orgánu: Ing. Petr Milota, Ing. Jan Rett	
Podpis osoby odpovědné za účetnictví: Ing. Jan Rett	
Podpis osoby odpovědné za účetní závěrku: Ing. Jan Rett	

VÝKAZ ZISKU A ZTRÁTY

v druhovém členění

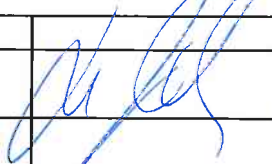


Elektroporcelán Louny a.s.
IČO: 49902521

období končící k
31.12.2009
(v tisících Kč)

Postoloprtská 2951
Louny
440 15

		období do 31.12.2009	období do 31.12.2008
I.	Tržby za prodej zboží	8 795	12 112
A.	Náklady vynaložené na prodané zboží	5 195	9 492
+	Obchodní marže	3 600	2 620
II.	Výkony	265 826	324 871
1.	Tržby za prodej vlastních výrobků a služeb	242 087	291 495
2.	Změna stavu zásob vlastní činnosti	3 398	6 962
3.	Aktivace	20 341	26 414
B.	Výkonová spotřeba	173 072	201 350
1.	Spotřeba materiálu a energie	131 262	153 580
2.	Služby	41 810	47 770
+	Přidaná hodnota	96 354	126 141
C.	Osobní náklady	74 281	99 730
1.	Mzdové náklady	55 368	71 114
2.	Odměny členům orgánů společnosti a družstva	492	499
3.	Náklady na sociální zabezpečení a zdravotní pojištění	15 684	24 733
4.	Sociální náklady	2 737	3 384
D.	Daně a poplatky	1 294	829
E.	Odpisy dlouhodobého nehmotného a hmotného majetku	21 590	20 399
III.	Tržby z prodeje dlouhodobého majetku a materiálu	6 501	5 181
1.	Tržby z prodeje dlouhodobého majetku	5 122	3 428
2.	Tržby z prodeje materiálu	1 379	1 753
F.	Zůstatková cena prodaného dlouhodobého majetku a materiálu	210	371
1.	Zůstatková cena prodaného dlouhodobého majetku		101
2.	Prodaný materiál	210	270
G.	Změna stavu rezerv a opravných položek v provozní oblasti a komplexních nákladů příštích období	-1 323	-961
IV.	Ostatní provozní výnosy	5 008	731
H.	Ostatní provozní náklady	4 579	9 399
V.	Převod provozních výnosů	17 842	28 667
I.	Převod provozních nákladů	17 842	28 667
*	Provozní výsledek hospodaření	7 232	2 286
VI.	Tržby z prodeje cenných papírů a podílů		
J.	Prodané cenné papíry a podíly		
VII.	Výnosy z dlouhodobého finančního majetku		
1.	Výnosy z podílů v ovládaných a řízených osobách a v účetních jednotkách pod podstatným vlivem		
2.	Výnosy z ostatních dlouhodobých cenných papírů a podílů		
3.	Výnosy z ostatního dlouhodobého finančního majetku		
VIII.	Výnosy z krátkodobého finančního majetku		
K.	Náklady z finančního majetku		
IX.	Výnosy z přecenění cenných papírů a derivátů		
L.	Náklady z přecenění cenných papírů a derivátů		
M.	Změna stavu rezerv a opravných položek ve finanční oblasti		
X.	Výnosové úroky	6	63

N.	Nákladové úroky	5 589	7 103
XI.	Ostatní finanční výnosy	13 918	32 746
O.	Ostatní finanční náklady	11 504	8 271
XII.	Převod finančních výnosů		
P.	Převod finančních nákladů		
*	Finanční výsledek hospodaření	-3 169	17 435
Q.	Daň z příjmů za běžnou činnost	1 529	6 016
1.	- splatná		
2.	- odložená	1 529	6 016
**	Výsledek hospodaření za běžnou činnost	2 534	13 705
XIII.	Mimořádné výnosy		
R.	Mimořádné náklady		
S.	Daň z příjmů z mimořádné činnosti		
1.	- splatná		
2.	- odložená		
*	Mimořádný výsledek hospodaření		
T.	Převod podílu na výsledku hospodaření společníkům (+/-)		
***	Výsledek hospodaření za účetní období (+/-)	2 534	13 705
****	Výsledek hospodaření před zdaněním	4 063	19 721
	Kontrolní číslo	1 263 762	1 608 448

Datum sestavení účetní závěrky:	30.3.2010
Podpis členů statutárního orgánu: Ing. Petr Milota, Ing. Jan Rett	
Podpis osoby odpovědné za účetnictví: Ing. Jan Rett	
Podpis osoby odpovědné za účetní závěrku: Ing. Jan Rett	

PŘEHLED O PENĚŽNÍCH TOCÍCH (CASH FLOW)

Elektroporcelán Louny, a.s.

IČO: 49902521

období končící k

31.12.2009

(v tisících Kč)

Postoloprtská 2951

Louny

440 15

		období do 31.12.2009	období do 31.12.2008
P.	Počáteční stav peněžních prostředků	2 799	6 507
Z.	Výsledek hospodaření za běžnou činnost před zdaněním	2 534	19 720
A.1.	Úpravy o nepeněžní operace	22 257	23 151
A.1.1.	Odpisy stálých aktiv	21 590	20 399
A.1.2.	Změna stavu opravných položek a rezerv	206	5 055
A.1.3.	Zisk (ztráta) z prodeje stálých aktiv	-5 122	-3 327
A.1.5.	Nákladové a výnosové úroky	5 583	7 040
A.1.6.	Opravy o ostatní nepeněžní operace		-6 016
A.*	Čistý provozní peněžní tok před změnami pracovního kapitálu	24 791	42 871
A.2.	Změna stavu pracovního kapitálu	5 102	-5 386
A.2.1.	Změna stavu pohledávek a časového rozlišení aktiv	-128	-4 035
A.2.2.	Změna stavu závazků a časového rozlišení pasív	1 509	4 769
A.2.3.	Změna stavu zásob	3 721	-6 120
A.**	Čistý provozní peněžní tok před zdaněním a mimořádnými položkami	29 893	37 485
A.3.	Vyplacené úroky	-5 589	-7 103
A.4.	Přijaté úroky	6	63
A.***	Čistý peněžní tok z provozní činnosti	24 310	30 445
	<i>Peněžní toky z investiční činnosti</i>		
B.1.	Výdaje spojené s nabytím stálých aktiv	-17 355	-32 481
B.2.	Příjmy z prodeje stálých aktiv	5 122	3 428
B.3.	Půjčky a úvěry spřízněným osobám		
B.***	Čistý peněžní tok z investiční činnosti	-12 233	-29 053
	<i>Peněžní toky z finančních činností</i>		
C.1.	Změna stavu závazků z financování	-7 246	-5 100
C.2.	Dopady změn vlastního kapitálu		
C.2.1.	Peněžní zvýšení základního kapitálu		
C.2.2.	Vyplacení podílu na vlastním kapitálu společníkům		
C.2.3.	Další vklady peněžních prostředků společníků		
C.2.4.	Úhrada ztráty společníky		
C.2.5.	Výdaje z kapitálových fondů		
C.2.6.	Vyplacené dividendy		
C.***	Čistý peněžní tok z finanční činnosti	-7 246	-5 100
F.	Čistá změna peněžních prostředků	4 831	-3 708
R.	Konečný stav peněžních prostředků	7 630	2 799

Datum sestavení účetní závěrky:	30.3.2010
Podpis členů statutárního orgánu: Ing. Petr Milota, Ing. Jan Rett	
Podpis osoby odpovědné za účetnictví: Ing. Jan Rett	
Podpis osoby odpovědné za účetní závěrku: Ing. Jan Rett	

Přehled o změnách vlastního kapitálu
za období od 1.1.2009 do 31.12.2009
(v celých tisících Kč)

Elektroporcelán Louny, a.s.
Postoloprtská 2951, 440 15 Louny
IČ: 49902521

Položka	Text	Skutečnost v účetním období	
		běžném	minulém
A.	Základní kapitál zapsaný v obchodním rejstříku (účet 411)		
A.1.	Počáteční stav	200 661	200 661
A.2.	Zvýšení		
A.3.	Snížení		
A.4.	Konečný zůstatek	200 661	200 661
B.	Základní kapitál nezapsaný (účet 419)		
B.1.	Počáteční stav	0	0
B.2.	Zvýšení	0	0
B.3.	Snížení	0	0
B.4.	Konečný zůstatek	0	0
C.	A. +/- B. se zohledněním účtu 252		
C.1.	Počáteční zůstatek A. +/- B.	200 661	200 661
C.2.	počáteční zůstatek vlastních akcií a vlastních obchodních podílů	0	0
C.3.	Změna stavu účtu 252	0	0
C.4.	Konečný zůstatek účtu 252	0	0
C.5.	Konečný zůstatek A.+/- B.	200 661	200 661
D.	Emisní ážio		
D.1.	Počáteční stav	0	0
D.2.	Zvýšení	0	0
D.3.	Snížení	0	0
D.4.	Konečný zůstatek	0	0
E.	Rezervní fondy		
E.1.	Počáteční stav	21 823	21 397
E.2.	Zvýšení	685	426
E.3.	Snížení	0	0
E.4.	Konečný zůstatek	22 508	21 823
F.	Ostatní fondy ze zisku		
F.1.	Počáteční zůstatek	0	0
F.2.	Zvýšení	0	0
F.3.	Snížení	0	0
F.4.	Konečný zůstatek	0	0
G.	Kapitálové fondy		
G.1.	Počáteční zůstatek	794	794
G.2.	Zvýšení	0	0
G.3.	Snížení	0	0
G.4.	Konečný zůstatek	794	794
H.	Rozdíly z přecenění nezahrnuté do výsledku hospodaření		
H.1.	Počáteční zůstatek	-320	-342
H.2.	Zvýšení	0	0
H.3.	Snížení	2	22
H.4.	Konečný zůstatek	-322	-320
I.	Zisk účetních období (účet 428 + zůstatek na straně D účtu 431)		
I.1.	Počáteční zůstatek	13 705	8 515
I.2.	Zvýšení	2 534	19 772
I.3.	Snížení	13 705	8 515
I.4.	Konečný zůstatek	2 534	13 705

Položka	Text	Skutečnost v účetním období	
		běžném	minulém
J.	Ztráta účetních období (účet 429 + zůstatek na straně MD účtu 431)		
J.1.	Počáteční zůstatek	-47 134	-55 223
J.2.	Zvýšení	0	0
J.3.	Snížení	13 019	8 089
J.4.	Konečný zůstatek	34 114	-47 134
K.	Zist/ztráta za účetní období po zdanění	2 534	13 705

Datum sestavení účetní závěrky:	30.3.2010
Podpis členů statutárního orgánu:	
Ing. Petr Milota, Ing. Jan Rett	
Podpis osoby odpovědné za účetnictví:	
Ing. Jan Rett	
Podpis osoby odpovědné za účetní závěrku:	
Ing. Jan Rett	